

# PIANEZZI – LEUCHTEN GmbH

Lampenschirm-Atelier  
Industrieareal – Hasentalstrasse 16  
CH-8934 Knonau

Tel. 044 – 768 38 78 Fax 044 – 767 13 80  
E-Mail: atelier@pianeZZi-leuchten.ch

Das

## 1x1 des Lampenschirmes

### Kaschieren:

Der Stoff wird auf weisse Folie aufgezogen mit oder ohne Bordüre



glatt kaschieren

### Plissieren:

Von Hand vernäht einfach oder schräg gelegte Falten Innenfutter mit Abschlussbordüren

plissieren



### Wickeln:

von Hand gewickeltes Organza-Band (eine alte Technik wieder neu entdecken) ohne Futter und ohne Bordüren

abwaschbare Folien

### Bespannen:

Seitennähte mit Maschine Rest wird von Hand bespannt und vernäht, mit Innenfutter mit Abschlussbordüren



bespannen

### Gummizug:

Mit der Maschine genäht Saum mit Gummizug oder Schnur wenn erwünscht, abnehmbar mit oder ohne Rüschen, Kordeln, Bordüren



### Andere Formen:


Gestalten Sie Ihren Lampenschirm selbst – wir verwirklichen Ihre Ideen



Kuppe bespannt

Rand kaschiert

... den Ideen freien Lauf lassen ...



# PIANEZZI – LEUCHTEN GmbH

Lampenschirm-Atelier  
Industrieareal – Hasentalstrasse 16  
CH-8934 Knonau

Tel. 044 – 768 38 78 Fax 044 – 767 13 80  
E-Mail: atelier@pianezzi-leuchten.ch

## glatt kaschierte Schirme

KS

der Stoff wird auf weisse Folie aufgezogen  
mit oder ohne Borden



### Steckschirmli

mit Kerzenklammer für Fassung E14  
z.B. Ø oben 8cm, Ø unten 12cm



### Tischlampenschirm

Befestigung unten für Fassung E14 oder E27  
z.B. Ø oben 18cm, Ø unten 30cm, Höhe 25cm



### Leseleuchtenschirm

Befestigung oben für Fassung E27  
z.B. Ø 20cm, Ø unten 35cm, Höhe 20cm



### Tischlampenschirm

Befestigung unten für Fassung E14 oder E27  
z.B. Ø oben 13cm, Ø unten 50cm, Höhe 23cm



### Ständerlampenschirm


Befestigung oben für Refl.-Kübel und Kopf  
der Mittelkreuz mit Loch  
z.B. Ø oben 35cm, Ø unten 55cm, Höhe 46cm

**glatte - kaschierte Schirme:**



**glatte - Folien - Schirme:**





# PIANEZZI – LEUCHTEN GmbH

Lampenschirm-Atelier  
Industrieareal – Hasentalstrasse 16  
CH-8934 Knonau

Tel. 044 – 768 38 78 Fax 044 – 767 13 80  
E-Mail: atelier@pianezzi-leuchten.ch

## gewickelte Schirme

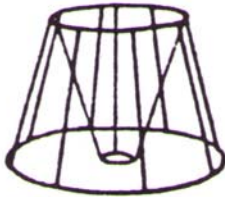
GW

Bänder werden von Hand gewickelt  
einfache und aufwändige Muster möglich  
ohne Borden

## plissierte Schirme

PL

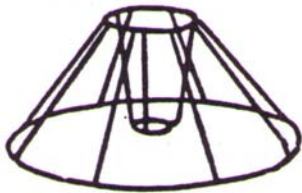
der Stoff wird von Hand gefältelt und vernäht  
sehr aufwändige Machart  
mit Borden



Steckschirmli (ganz oben links)  
mit Kerzenklammer für Fassung E14  
z.B. Ø oben 8cm, Ø unten 12cm



Tischlampenschirm (oben links)  
Befestigung unten für Fassung E14 oder E27  
z.B. Ø oben 18cm, Ø unten 30cm, Höhe 25cm



Leseleuchterschirm  
Befestigung oben für Fassung E27  
z.B. Ø 20cm, Ø unten 35cm, Höhe 20cm

Tischlampenschirm  
Befestigung unten für Fassung E14 oder E27  
z.B. Ø oben 13cm, Ø unten 50cm, Höhe 23cm




Ständerlampenschirm  
Befestigung oben für Refl.-Kübel und Kopf  
der Mittelkreuz mit Loch  
z.B. Ø oben 35cm, Ø unten 55cm, Höhe 46cm

**plissierte Schirme:**



**gewickelte Schirme:**





# PIANEZZI – LEUCHTEN GmbH

Lampenschirm-Atelier  
Industrieareal – Hasentalstrasse 16  
CH-8934 Knonau

Tel. 044 – 768 38 78 Fax 044 – 767 13 80  
E-Mail: atelier@pianeZZi-leuchten.ch

## Pagoden Schirme

PA

der Stoff wird von Hand gespannt und vernäht  
aufwändige Machart  
mit Borden



### Steckschirmli

mit Kerzenklammer für Fassung E14  
z.B. Ø oben 8cm, Ø unten 12cm



### Tischlampenschirm

Befestigung unten für Fassung E14 oder E27  
z.B. Ø oben 18cm, Ø unten 30cm, Höhe 25cm




### Leseleuchtenschirm

Befestigung oben für Fassung E27  
z.B. Ø 20cm, Ø unten 35cm, Höhe 20cm



### Ständerlampenschirm

Befestigung oben für Refl.-Kübel und Kopf  
der Mittelkreuz mit Loch  
z.B. Ø oben 35cm, Ø unten 55cm, Höhe 46cm



# PIANEZZI – LEUCHTEN GmbH

Lampenschirm-Atelier  
Industrieareal – Hasentalstrasse 16  
CH-8934 Knonau

Tel. 044 – 768 38 78 Fax 044 – 767 13 80  
E-Mail: atelier@pianezzi-leuchten.ch

## Pagoden Schirme mit Bögen

PB

der Stoff wird von Hand gespannt und vernäht  
sehr aufwändige Machart  
mit Borden



### Steckschirmli

mit Kerzenklammer für Fassung E14  
z.B. Ø oben 8cm, Ø unten 12cm



### Tischlampenschirm

Befestigung unten für Fassung E14 oder E27  
z.B. Ø oben 18cm, Ø unten 30cm, Höhe 25cm



### Leseleuchtenschirm

Befestigung oben für Fassung E27  
z.B. Ø 20cm, Ø unten 35cm, Höhe 20cm




### Ständerlampenschirm

Befestigung oben für Refl.-Kübel und Kopf  
der Mittelkreuz mit Loch  
z.B. Ø oben 35cm, Ø unten 55cm, Höhe 46cm

**bespannte Schirme:**





# PIANEZZI – LEUCHTEN GmbH

Lampenschirm-Atelier  
Industrieareal – Hasentalstrasse 16  
CH-8934 Knonau

Tel. 044 – 768 38 78 Fax 044 – 767 13 80  
E-Mail: atelier@pianeZZi-leuchten.ch

## diverse bespannte Schirme

BE

der Stoff wird von Hand gespannt und vernäht  
mit Borden



### Pendelform NEUSTADT

Befestigung oben für Fassung E27  
z.B. Ø 45cm



### Pendelform NEUNKIRCHEN

Befestigung oben für Fassung E27  
z.B. Ø 45cm



### Pendelform hohe HALBKUGEL

Befestigung oben für Fassung E27  
z.B. Ø 40cm, Höhe 20cm



## div. bespannte Schirme

GZ

der Stoff wird mit Maschine genäht und  
mit einer Schnur oder einem Gummizug versehen  
beim Kragen mit Kordeln oder Borden



### Pendelform KUPPEL (links oben)

Befestigung oben für Fassung E27  
z.B. Ø 40cm, Höhe 23cm



### Pendelform KUKMIRN

Befestigung oben für Fassung E27  
z.B. Ø 42cm

### Pendelform DRUMLING

Befestigung oben für Fassung E27  
z.B. Ø 38, 45, 50cm

**Schirme mit abnehmbarem Stoff:**



**... den Ideen freien Lauf lassen:**

