

- Wohnraumleuchten
- Aussenleuchten
- Ausstellung
- Lampenschirm-Atelier
- Reparaturwerkstatt

BESTANDTEILE

KABEL und ERSATZGLÄSER

PIANEZZI – LEUCHTEN GmbH

Industrieareal – Hasentalstrasse 16

CH-8934 Knonau

Tel. 044 – 767 17 67 Fax 044 – 767 13 80

Lampenschirm-Atelier Tel. 044 – 768 38 78

Mail: info@pianezzi-leuchten.ch

<http://www.pianezzi-leuchten.ch>

● **BESTANDTEILE
und ERSATZGLÄSER**

● **PIANEZZI – LEUCHTEN CH-8934 KNONAU Tel. +41 (0)44 – 767 17 67**

Inhaltsverzeichnis

Abdeckrosetten	S. 34	Lüsterklemmen	S. 30
Abschlussaufhänger	S. 36	Matatorzylinder	S. 49
Abschlussknöpfe, Kugeli	S. 31	Merfacharmatur	S. 08
Aufhängehaken	S. 36	Metallfassungen	S. 06
Aufhängerohre	S. 35	Muffen	S. 32
Aufhängungen	S. 40	Muttern	S. 31
Auslassnippel	S. 32	Pendelaufhängungen	S. 40
Baldachine	S. 34	Petrolglocken, Vestaschirme	S. 49
Baldachinhalter, Stellringe	S. 29 / S. 35	Petrol-Innengläser	S. 49
Baustellenfassungen	S. 01	Porzellanfassungen	S. 05
Cabellift, Spiralzüge	S. 41	Poti und Drehknöpfe	S. 21
Druckschalter, Zugschalter	S. 27	Pressringe Bakelit	S. 03
Einbauregler, Einbautrafo	S. 21 - S. 23	Pressringe Metall	S. 06
Erdleiterklemmen	S. 29	Rändelschrauben	S. 36
Fächerscheiben	S. 31	Reflektor-Köpfe und Kübel	S. 07 / S. 08
Fassungen Bakelit	S. 01 / S. 02	Regler, Trafo	S. 17 - S. 23
Fassungsreduktionen	S. 09	Reisestecker, Reiseadapter	S. 26
Federkörbe	S. 09	Ringkerntrafo, Einbautrafo	S. 22 / S. 23
Flex-Arme	S. 33	Schutzgläser	S. 16
Fusstretschalter	S. 28	Silikonschlauch	S. 45
Gelenke	S. 33	Spannfeder, Spannblech	S. 09
Gewinderohre	S. 38	Spiralzüge, Cabellift	S. 41
Gewindeüberschnitte	S. 32	Stabaufhänger	S. 35
Glaskegel	S. 52	Standrohre	S. 37
Glaskugeln	S. 50 / 51	Stecker, Kupplungsstecker	S. 25 / S. 26
Glasrandhalter, Glasabdeckung	S. 36	Steckertrafo	S. 18
Glaszylinder	S. 49	Stellringe, Baldachinhalter	S. 29 / S. 35
Hal.-Fassungen B15d, GU10, GZ10	S. 14	Stoffkabel	S. 43 / S. 44
Hal.-Fassungen G4, Gy, Gx	S. 11 - S. 13	Tdlf, Tdlr, Td, TTS, Trb-Kabel	S. 43 / S. 44
Hal.-Fassungen R7s, G9	S. 15	Teflonkabel	S. 43 / S. 44
Handregler	S. 17 - S. 23	Tischlampen-Zuleitungen	S. 46
Isolieraufhänger, Kabelaufhänger	S. 30	Traforegler	S. 19 / S. 20
Isolierknippel	S. 29	Trompetennippel	S. 32
Kabel, T-Litzen	S. 43 / S. 44	Tulpenglas	S. 52
Kabelaufhänger, Isolieraufhänger	S. 30	Verlängerungsnippel	S. 32
Kabelendhülsen	S. 30	Vestaschirm, Petrolglocken	S. 49
Kerzenfassungen	S. 02	Wienerzylinder	S. 49
Kerzenhülsen	S. 04	Zapfen, Zapfenhalter, Korken	S. 45
Ketten	S. 39	Zapfenhalter, Zapfen, Korken	S. 45
Kettenaufhängungen	S. 40	Zugfassungen	S. 01 / S. 06
Klemmnippel	S. 29	Zugschalter, Druckschalter	S. 27
Kniffzylinder	S. 49	Zugschnur, Zuggriffli	S. 08 / S. 27
Korke, Zapfen	S. 45	Zuleitungen	S. 45 / S. 46
Leuchterrohre	S. 37	Zwischenschalter	S. 21 / S. 28








Farbentabelle

13.4.270. 01	schwarz (Beispiel)
.01	schwarz
.02	weiss
.03	goldfarbig
.04	silberfarbig
.05	beige
.06	braun
.08	kupferfarbig
.09	schmiedeisenfarbig (schwarz mit Silberpatina)
.11	transparent
.14	antik (rehbraun mit dunkelbrauner Patina)
.15	elfenbeinfarbig
.17	roh
.19	Messing roh
.20	Messing pol. und zap.
.21	Messing-matt gebürstet
.22	Messing fumé (Altmessing / brüniert)
.25	vergoldet
.30	Chrom / verchromt
.31	Nickel / vernickelt
.32	Nickel-matt
.33	Nickel-matt gebürstet
.40	klar
.41	klar mit Blasen
.42	seidenmatt / satiniert
.43	opal-matt
.44	opal-glanz
.45	alabaster
.47	amber mit Blasen
.49	rauch mit Blasen
.54	Fichte / Kiefer
.55	Eiche natur
.56	Eiche dunkel / gebeizt
.57	Nussbaum
.66	blau
.68	grün

<p>Art.-Nr. 13.1.030.20 13.1.030.22 13.1.030.30</p>	<p>Metall-Hülse E27 Messing Altmessing Chrom</p>	<p>Masse: Loch 11 mm</p>	
<p>Art.-Nr. 13.1.099.00</p>	<p>Baustellen-Fassung E27 schwarz</p>	<p>Mantel glatt</p>	
<p>Art.-Nr. 13.1.100.01 13.1.100.02 13.1.100.03 13.1.100.04 13.1.104. + Farbangabe 13.1.107. + Farbangabe</p>	<p>Bakelit-Fassung E27 schwarz weiss gold silber</p>	<p>Mantel glatt mit Erdschraube mit seitlichem Loch</p>	
<p>Art.-Nr. 13.1.101.01 13.1.101.02 13.1.101.03 13.1.101.04 13.1.105. + Farbangabe 13.1.108. + Farbangabe</p>	<p>Bakelit-Fassung E27 schwarz weiss gold silber</p>	<p>Gewindemantel mit Erdschraube mit seitlichem Loch</p>	
<p>Art.-Nr. 13.1.102.01 13.1.102.02 13.1.102.03 13.1.102.04 13.1.106. + Farbangabe 13.1.109. + Farbangabe</p>	<p>Bakelit-Fassung E27 schwarz weiss gold silber</p>	<p>mit Halterand mit Erdschraube mit seitlichem Loch</p>	
<p>Art.-Nr. 13.1.113.01</p>	<p>Bakelit-Fassung E27 schwarz</p>	<p>mit seitr. Wippschalter mit Halterand</p>	
<p>Art.-Nr. 13.1.116.01</p>	<p>Bakelit-Fassung E27 schwarz</p>	<p>mit Zugschalter mit Halterand</p>	






<p>Art.-Nr. 13.1.120.01 13.1.120.02 13.1.120.03 13.1.120.04 13.1.124.+Farbangabe</p>	<p>Bakelit-Fassung E14 schwarz weiss gold silber</p>	<p>Mantel glatt M10x1 mit seitl. Loch</p>	
<p>Art.-Nr. 13.1.121.01 13.1.121.02 13.1.121.03 13.1.121.04 13.1.125.+Farbangabe</p>	<p>Bakelit-Fassung E14 schwarz weiss gold silber</p>	<p>Gewindemantel M10x1 mit seitl. Loch</p>	
<p>Art.-Nr. 13.1.122.01 13.1.122.02 13.1.122.03 13.1.122.04 13.1.126.+Farbangabe</p>	<p>Bakelit-Fassung E14 schwarz weiss gold silber</p>	<p>mit Halterand M10x1 mit seitl. Loch</p>	
<p>Art.-Nr. 13.1.127.01</p>	<p>Bakelit-Fassung E14 spezial schwarz</p>	<p>M10x1 Durchm. 22,5 mm Länge 50 mm NEU: Kappe clipsbar</p>	
<p>Art.-Nr. 13.1.128.01 13.1.129.01 13.1.130.01</p>	<p>Kerzenfassungen E14 schwarz schwarz schwarz keine mehr !</p>	<p>M10x1 Durchm. 23,5 mm Länge 85 mm fix Durchm. 23,5 mm Länge 100 mm fix Durchm. 23,5 mm Länge 99 – 120 mm verstellbar</p>	

<p>Art.-Nr. 13.1.141.01 13.1.141.02 13.1.141.03 13.1.141.04</p>	<p>Pressring E27 schwarz weiss gold silber</p>	<p>Durchm. 46,5 mm Höhe 8,5 mm schmal</p>	
<p>Art.-Nr. 13.1.142.01 13.1.142.02 13.1.142.03 13.1.142.04</p>	<p>Pressring E27 schwarz weiss gold silber</p>	<p>Durchm. 55 mm Höhe 16,2 mm hoch</p>	
<p>Art.-Nr. 13.1.143.01 13.1.143.02 13.1.143.03 13.1.143.04</p>	<p>Pressring E27 schwarz weiss gold silber</p>	<p>Durchm. 56 mm Höhe 40 mm extra hoch</p>	
<p>Art.-Nr. 13.1.151.01 13.1.151.02 13.1.151.03 13.1.151.04</p>	<p>Pressring E14 schwarz weiss gold silber</p>	<p>Durchm. 35 mm Höhe 8,5 mm schmal</p>	
<p>Art.-Nr. 13.1.152.01 13.1.152.02 13.1.152.03 13.1.152.04</p>	<p>Pressring E14 schwarz weiss gold silber</p>	<p>Durchm. 48,5 mm Höhe 16,5 mm hoch</p>	








<p>Art.-Nr. 13.1.200.02 13.1.200.14 13.1.200.15</p>	<p>Kerzenhülsen E14 weiss Karton antik Kunststoff elfenbein Karton</p>	<p>mit Tropfen Länge bis 100 mm <u>Loch – Ø 24 mm</u></p>	
<p>Art.-Nr. 13.1.300.02 13.1.300.14 13.1.300.15</p>	<p>Kerzenhülsen E14 weiss Kunststoff antik Karton elfenbein Karton</p>	<p>mit Tropfen Länge bis 105 mm <u>Loch – Ø 27 mm</u></p>	
<p>Art.-Nr. 13.1.400.02 13.1.400.15 13.1.410.02</p>	<p>Kerzenhülsen E14 weiss Kunststoff elfenbein Karton weiss Karton</p>	<p>ohne Tropfen Länge bis 100 mm <u>Loch – Ø 24 mm</u> Länge bis 230 mm <u>Loch – Ø 24 mm</u></p>	
<p>Art.-Nr. 13.1.500.02 13.1.500.15</p>	<p>Kerzenhülsen E14 weiss Karton elfenbein Karton</p>	<p>ohne Tropfen Länge bis 105 mm <u>Loch – Ø 27 mm</u></p>	
<p>Art.-Nr. 13.1.600.14</p>	<p>Kerzenhülsen E27 antik</p>	<p>mit Tropfen Länge bis 80 mm <u>Loch – Ø 40 mm</u></p>	
<p>Art.-Nr. 13.1.700.15</p>	<p>Kerzenhülsen E27 elfenbein</p>	<p>ohne Tropfen Länge bis 80 mm <u>Loch – Ø 40 mm</u></p>	
<p>Art.-Nr. GS200590 GS200592</p>	<p>Kerzenhülsen E14 Glas opal sol. Vorrat ! Glas opal sol. Vorrat !</p>	<p>ohne Tropfen Loch –Ø 24 mm Länge 100 mm Länge 120 mm</p>	 <p style="text-align: right;">Glas opal</p>






→ gekürzte Kerzenhülsen werden nicht zurück genommen !!

<p>Art.-Nr. 13.1.801.00</p>	<p>Fassung Porz. E27</p>	<p>M10x1</p>	
<p>Art.-Nr. 13.1.802.00</p>	<p>Fassung Porz. E27</p>	<p>M13x1</p>	
<p>Art.-Nr. 13.1.803.00</p>	<p>Fassung Porz. E14</p>	<p>M10x1</p>	
<p>Art.-Nr. 13.1.810.00</p>	<p>Fassung Porz. E27 mit Befestigungsbügel</p>		
<p>Art.-Nr. 13.1.811.00</p>	<p>Fassung Porz. E27 mit Din-Feder</p>		








<p>Art.-Nr. 13.1.822.03</p>	<p>Zugfassung E27 Metall MS-farbig verzinkt</p>	<p>M10x1 mit Gewindemantel</p>	
<p>Art.-Nr. 13.1.824.03 13.1.824.04 13.1.825.03 13.1.825.04</p>	<p>Fassung E27 Metall Messingfarbig verzinkt Silberfarbig verzinkt Messingfarbig verzinkt Silberfarbig verzinkt</p>	<p>M10x1 mit glattem Mantel mit glattem Mantel mit Gewindemantel mit Gewindemantel</p>	
<p>Art.-Nr. 13.1.826.03 13.1.827.03</p>	<p>Fassung E14 Metall Messingfarbig verzinkt Messingfarbig verzinkt</p>	<p>M10x1 mit glattem Mantel mit Gewindemantel</p>	
<p>Art.-Nr. 13.1.841.03 13.1.841.04</p>	<p>Pressring E27 Metall Messingfarbig verzinkt Silberfarbig verzinkt</p>	<p>Höhe ca. 13 mm</p>	
<p>Art.-Nr. 13.1.843.03</p>	<p>Pressring E14 Metall Messingfarbig verzinkt</p>	<p>Höhe ca. 13 mm</p>	








<p>Art.-Nr. 13.1.901.00 13.1.902.00 13.1.903.00 13.1.904.00 13.1.905.00</p>	<p>Reflektor komplett Gewinde M10x1 Gewinde M13x1 Gewinde M16x1 Gewinde G 1/4 Gewinde G 3/8</p>	<p>3flg. elektrifiziert mit Kübel PVC</p>	
<p>Art.-Nr. 13.1.906.00 13.1.907.00 13.1.908.00 13.1.909.00 13.1.910.00</p>	<p>Reflektor komplett Ausführung EKZ Gewinde M10x1 Gewinde M13x1 Gewinde M16x1 Gewinde G 1/4 Gewinde G 3/8</p>	<p>3flg. elektrifiziert mit Kübel PVC mit 5m Kabel gold 2-adrig und Eurostecker</p>	
<p>Art.-Nr. 13.1.911.00 13.1.912.00</p>	<p>Reflektor – Kübel PVC leer weiss Metall leer weiss für Halogen mit 2 Bef.-Löcher</p>	<p>Durchm. 260 mm Höhe 180 mm Loch E27 - Ø 44 mm</p>	
<p>Art.-Nr. 13.1.921.00 13.1.922.00 13.1.923.00 13.1.924.00 13.1.925.00</p>	<p>Reflektor – Kopf leer Gewinde M10x1 Gewinde M13x1 Gewinde M16x1 Gewinde G 1/4 Gewinde G 3/8</p>	<p>nicht elektrifiziert ohne Kübel</p>	
<p>Art.-Nr. 13.1.931.00 13.1.932.00 13.1.933.00 13.1.934.00 13.1.935.00</p>	<p>Reflektor – Kopf elektr. Gewinde M10x1 Gewinde M13x1 Gewinde M16x1 Gewinde G 1/4 Gewinde G 3/8</p>	<p>3flg. elektrifiziert ohne Kübel</p>	
<p>13.1.936.00 13.1.937.00</p>	<p>Gewinde M13x1 Gewinde M13x1</p>	<p>4flg. elektrifiziert ohne Kübel do. aber mit 5m Kabel u. Stecker</p>	
<p>Art.-Nr. 13.1.941.00 13.1.942.00 13.1.943.00 13.1.944.00 13.1.945.00</p>	<p>Reflektor – Kopf Ausführung EKZ Gewinde M10x1 Gewinde M13x1 Gewinde M16x1 Gewinde G 1/4 Gewinde G 3/8</p>	<p>3flg. elektrifiziert ohne Kübel mit 5m Kabel gold 2-adrig und Eurostecker</p>	

<p>Art.-Nr. 13.1.951.00 13.1.953.00</p>	<p>Reflektor komplett für Halogen Gewinde M13x1 gleich, aber Ausf. EKZ Gewinde M13x1</p>	<p>3flg. elektrifiziert kpl. mit Kübel Metall 13.1.912.00 Deckenfluter-Fassung Porzellan mit 5 m Kabel gold 2-adrig und Eurostecker</p>	
<p>Art.-Nr. 13.1.952.00 13.1.954.00</p>	<p>Reflektor – Kopf für Halogen elektr. Gewinde M13x1 gleich, aber Ausf. EKZ Gewinde M13x1</p>	<p>3flg. elektrifiziert ohne Kübel Deckenfluter-Fassung Porzellan mit 5 m Kabel gold 2-adrig und Eurostecker</p>	
<p>Art.-Nr. 13.1.959.20 13.1.959.22 13.1.960.20 13.1.960.22</p>	<p>3-Fach-Armatur elektr. links Messing Altmessing 2-Fach-Armatur elektr. rechts Messing Altmessing</p>	<p>3flg. elektrifiziert Gewinde M10x1 2flg. elektrifiziert Gewinde M10x1</p>	
<p>Art.-Nr. 13.1.961.02 13.1.961.03</p>	<p>Reflektor – Kopf mit Zugschalter weiss gold</p>	<p>2flg. elektrifiziert M10x1 / M13x1 bei Bestellung bitte angeben !</p>	
<p>Art.-Nr. 13.1.962.02 13.1.962.03</p>	<p>Reflektor – Kopf mit Zugschalter weiss gold</p>	<p>3flg. elektrifiziert M10x1 / M13x1 bei Bestellung bitte angeben !</p>	
<p>Art.-Nr. 13.1.965.02 13.1.965.03</p>	<p>Zugschnur weiss gold</p>	<p>offen per Meter</p>	
<p>Art.-Nr. 13.1.966.02 13.1.966.03</p>	<p>Zugschnur mit Griff PVC weiss PVC gold</p>	<p>Schnurlänge ca. 30 cm Grifflänge ca. 5 cm</p>	

<p>Art.-Nr. 13.1.971.00</p>	<p>Federkorb E14 verzinkt</p>	<p>mit Gewinde ohne Halterand</p>	
<p>Art.-Nr. 13.1.972.00</p>	<p>Federkorb E14 verzinkt</p>	<p>mit Gewinde und Halterand</p>	
<p>Art.-Nr. 13.1.973.00</p>	<p>Spann-Feder</p>	<p>Loch-Ø 10,5 mm</p>	
<p>Art.-Nr. 13.1.974.00</p>	<p>Spann-Blech</p>	<p>Loch-Ø 10,5 m Länge 100 mm</p>	
<p>Art.-Nr. 13.1.981.00 13.1.982.00</p>	<p>Reduktionsring E27 – E14, roh E27 – E27alt, roh</p>	<p>mit drei Laschen Loch-Ø 29 mm Loch-Ø 33 mm</p>	 <p>auf Anfrage</p>

<p>Art.-Nr. 13.1.988.00</p>	<p>Fassungs-Reduktion E27 – E14</p>	<p>Porzellan</p>	
<p>Art.-Nr. 13.1.991.00</p>	<p>Fassungs-Umwandler E14 – GU10</p>	<p>Porzellan</p>	
<p>Art.-Nr. 13.1.992.00</p>	<p>Fassungs-Umwandler E27 – GU10</p>	<p>Porzellan</p>	
<p>Art.-Nr. 13.1.993.00</p>	<p>Fassungs-Umwandler E14 – G9</p>	<p>Porzellan</p>	
<p>Art.-Nr. 13.1.994.00</p>	<p>Fassungs-Umwandler E27 – G9</p>	<p>Porzellan</p>	



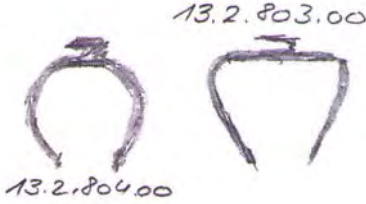


<p>Art.-Nr. 13.2.101.00</p>	<p>NV-Hal.-Fassung für G4, Gx, Gy</p>	<p>M10x1 Litzenlänge ca. 15 cm</p>	
<p>Art.-Nr. 13.2.102.00</p>	<p>NV-Hal.-Fassung für G4</p>	<p>Litzenlänge ca. 15 cm</p>	
<p>Art.-Nr. 13.2.103.00</p>	<p>NV-Hal.-Fassung für G4, Gx, Gy</p>	<p>Litzenlänge ca. 15 cm</p>	
<p>Art.-Nr. 13.2.104.00</p>	<p>NV-Hal.-Fassung für G4, Gx, Gy</p>	<p>Litzenlänge 2 m</p>	
<p>Art.-Nr. 13.2.105.00</p>	<p>NV-Hal.-Fassung für G4, Gx, Gy</p>	<p>Litzenlänge ca. 15 cm</p>	
<p>Art.-Nr. 13.2.106.00</p>	<p>NV-Hal.-Fassung für G4, Gx, Gy</p>	<p>Litzenlänge ca. 15 cm</p>	
<p>Art.-Nr. 13.2.107.00</p>	<p>NV-Hal.-Fassungen für G4, Gx, Gy</p>	<p>Litzenlänge ca. 15 cm</p>	

<p>Art.-Nr. 13.2.109.00</p> <p>13.2.109.99</p>	<p>NV-Hal.-Fassung für G4, Gx, Gy 3-teilig (mit Pressring)</p> <p>Pressring leer</p>	<p>innen M10x1 ausser M20x2 Litzenlänge ca. 15 cm</p> <p>innen M20x2</p>	
<p>Art.-Nr. 13.2.110.00</p> <p>13.2.110.99</p>	<p>NV-Hal.-Fassung für G4, Gx, Gy mit Haltefeder</p> <p>Haltefeder leer</p>	<p>Litzenlänge ca. 15 cm</p>	
<p>Art.-Nr. 13.2.111.00</p>	<p>NV-Hal.-Fassung für G4, Gx, Gy</p>	<p>Litzenlänge ca. 15 cm</p>	
<p>Art.-Nr. 13.2.113.00</p>	<p>NV-Hal.-Fassung für Gx mi Haltefeder</p>	<p>M10x1 Litzenlänge ca. 15 cm</p>	
<p>Art.-Nr. 13.2.114.00</p>	<p>NV-Hal.-Fassung für G4, Gx, Gy steckbar</p>	<p>ähnliches Modell: 13.2.134.00</p>	
<p>Art.-Nr. 13.2.115.00</p>	<p>NV-Hal.-Fassung für G4, Gx, Gy Litzen seitlich</p>	<p>Litzenlänge ca. 15 cm</p>	
<p>Art.-Nr. 13.2.116.01</p> <p>13.2.116.02</p>	<p>NV-Hal.-Fassungen Stabfassung von Seilsystemen für G4, Gx, Gy schwarz</p> <p>weiss</p>	<p>mit Bef.-Schrauben</p>	

<p>Art.-Nr. 13.2.117.00 13.2.117.kurz</p>	<p>NV-Hal.-Fassung für G4 2-teilig (ohne Pressring)</p>	<p>M10x1</p>	 <p>kurz</p>
<p>Art.-Nr. 13.2.118.00 13.2.118.kurz</p>	<p>NV-Hal.-Fassung für G4, Gx, Gy 2-teilig (ohne Pressring)</p>	<p>M10x1</p>	 <p>normal</p>
<p>Art.-Nr. 13.2.117+118</p>	<p>Pressringli leer zu 13.2.117er und 118er</p>		
<p>Art.-Nr. 13.2.120.00</p>	<p>NV-Hal.-Fassung für G4</p>	<p>Litzenlänge ca. 15 cm</p>	
<p>Art.-Nr. 13.2.134.00</p>	<p>NV-Hal.-Fassung für G4, Gx, Gy schraubbar</p>		






<p>Art.-Nr. 13.2.201.00</p>	<p>HV-Hal.-Fassung für B15d</p>	<p>ohne Litzenkabel</p>	
<p>Art.-Nr. 13.2.202.00</p>	<p>HV-Hal.-Fassung für B15d</p>	<p>M10x1 ohne Litzenkabel</p>	
<p>Art.-Nr. 13.2.203.00</p>	<p>HV-Hal.-Fassung für B15d</p>	<p>mit Winkel ohne Litzenkabel</p>	
<p>Art.-Nr. 13.2.204.00 13.2.204.E</p>	<p>HV-Hal.-Fassung für B15d gleich, aber mit Erdschraube</p>	<p>mit Flansch Litzenlänge ca. 15 cm</p>	
<p>Art.-Nr. 13.2.301.00 13.2.303.00</p>	<p>HV-Hal.-Fassung für GU10 für GU10</p>	<p>Litzenlänge ca. 15 cm seitlich Anschlüsse schraubbar</p>	
<p>Art.-Nr. 13.2.302.00 13.2.306.00</p>	<p>HV-Hal.-Fassung für GZ10 für GZ10</p>	<p>Litzenlänge ca. 15 cm seitlich Anschlüsse steckbar</p>	







<p>Art.-Nr. 13.2.401.00</p>	<p>HV-Hal.-Fassung für Leuchtenstab R7s</p>	<p>einzel Litzenlänge ca. 15 cm Bef.-Loch-Abstand 28mm</p>	
<p>Art.-Nr. 13.2.402.00 13.2.402.2m</p>	<p>HV-Hal.-Fassung für Leuchtenstab R7s</p>	<p>einzel Litzenlänge ca. 15 cm Litzenlänge 2 m</p>	
<p>Art.-Nr. 13.2.403.00</p>	<p>HV-Hal.-Fassung für Leuchtenstab R7s</p>	<p>einzel Litzenlänge ca. 15 cm</p>	
<p>Art.-Nr. 13.2.404.00</p>	<p>HV-Hal.-Fassung für Leuchtenstab R7s 78 mm</p>	<p>Litzenlänge ca. 15 cm</p>	
<p>Art.-Nr. 13.2.405.00 13.2.405.2m</p>	<p>HV-Hal.-Fassung für Leuchtenstab R7s 118 mm</p>	<p>Litzenlänge ca. 15 cm Litzenlänge 2 m</p>	
<p>Art.-Nr. 13.2.406.00</p>	<p>HV-Hal.-Fassung für Leuchtenstab R7s</p>	<p>einzel Litzenlänge ca. 15 cm</p>	
<p>Art.-Nr. 13.2.612.00</p>	<p>HV-Hal.-Fassung für G9 Fassung mit Kappe Aussengewinde E14 mit Pressring</p>	<p>M10x1 kpl. Länge 32 mm Durchm. 27 mm</p>	
<p>Art.-Nr. 13.2.613.00</p>	<p>HV-Hal.-Fassung für G9 Fassung mit Kappe glatter Mantel</p>	<p>M10x1 kpl. Länge 48 mm Durchm. 27 mm</p>	

<p>Art.-Nr. 13.2.801.40</p>	<p>Schutzglas „Tunnel“ zu Hal.-Fassung R7s <u>ohne</u> Befestigungsklammern</p>	<p>Länge 90 mm</p>	
<p>Art.-Nr. 13.2.802.40</p>	<p>Schutzglas „Tunnel“ zu Hal.-Fassung R7s <u>ohne</u> Befestigungsklammern</p>	<p>Länge 130 mm</p>	
<p>Art.-Nr. 13.2.803.0 eckig 13.2.804.0 rund</p>	<p>Klammern zu Schutzglas „Tunnel“ 13.2.801.40 + 13.2.802.40</p>	<p>einzel</p>	
<p>Art.-Nr. 13.2.810.40 13.2.812.40 13.2.811.40</p>	<p>Schutzglas</p>	<p>ca. 130 x 60 mm ca. 140 x 78 mm ca. 165 x 75 mm</p>	
<p>Art.-Nr. 13.2.820.40</p>	<p>Schutzglas</p>	<p>Ø 80 mm</p>	

<p>Art.-Nr.</p> <p>13.3.101.01 13.3.101.02 13.3.101.03</p>	<p>Schiebe-Regler RT 81</p> <p>schwarz weiss gold</p>	<p>230V 60-300Watt</p> <p>RL 1104 RL 1112 RL 1120</p>		<p>115x71x39 mm</p>
<p>Art.-Nr.</p> <p>13.3.102.01 13.3.102.03 13.3.102.11</p>	<p>Schiebe-Regler 5000</p> <p>schwarz gold transparent</p>	<p>230V 100-500Watt</p> <p>RL 0841 RL 0866 RL 7118</p>		<p>109x61x33 mm</p>
<p>Art.-Nr.</p> <p>13.3.103.01 13.3.103.03</p>	<p>Schiebe-Regler mit Ein/Aus-Taste</p> <p>schwarz gold</p>	<p>230V 60-500Watt</p> <p>RS 1451 RS 1453</p>		<p>115x60x45 mm</p>
<p>Art.-Nr.</p> <p>13.3.107.01 13.3.107.02 13.3.107.03 13.3.107.11</p>	<p>Schiebe-Regler RONDO mit Ein/Aus-Taste</p> <p>schwarz weiss gold transparent</p>	<p>230V 100-500Watt</p> <p>RL 5600 RL 5618 RQ 1205 RS 5640</p>		<p>Ø94x37 mm</p>
<p>Art.-Nr.</p> <p>13.3.108.01 13.3.108.02 13.3.108.03 13.3.108.11</p>	<p>Schiebe-Regler RONDO 2-Kanal</p> <p>schwarz weiss gold transparent</p>	<p>230V 1x 60-500Watt 1x Ein/Aus-Taste für sep. Leseleuchte</p> <p>RQ 9706 RQ 9707 RQ 9702 RQ 9698</p>		<p>Ø94x37 mm</p>
<p>Art.-Nr.</p> <p>13.3.111.01 13.3.111.02 13.3.111.03 13.3.111.11</p>	<p>Hand-Regler BRIDGE</p> <p>schwarz weiss gold transparent</p>	<p>230V 60-160Watt</p> <p>RL 1724 RL 1732 RL 1740 RL 1745</p>		<p>90x34x28 mm</p>
<p>Art.-Nr.</p> <p>13.3.112.01 13.3.112.02 13.3.112.03 13.3.112.11</p>	<p>Hand-Regler RTS1</p> <p>schwarz weiss gold transparent</p>	<p>230V 60-300Watt</p> <p>RL 1618 RL 1619 RL 1620 RL 1621</p>		<p>nicht für elektr. Trafos auch für primärseitige Trafoansteuerung</p> <p>150x45x29 mm</p>
<p>Art.-Nr.</p> <p>13.3.113.01 13.3.113.02 13.3.113.03 13.3.113.11</p>	<p>Hand-Regler MOUSE</p> <p>schwarz weiss gold transparent</p>	<p>230V 40-160Watt</p> <p>RL 7200 RL 7218 RL 7226 RL 7234</p>		<p>89x40x27 mm</p>

<p>Art.-Nr. 13.3.122.01 13.3.122.11</p>	<p>Schiebe-Regler RTM 5000 schwarz transparent (40-450W)</p>	<p>230V 40-300Watt RP 0805 RP 0810</p>		<p>Stromzufuhr primär- seitig drosseln für Eisenkern- und Ringkerntrafos (auch f. elektr. Trafos) 109x61x33 mm</p>
<p>Art.-Nr. 13.3.130.01</p>	<p>Schiebe-Regler ZWEILICHT schwarz</p>	<p>230V 2x 60-300Watt RL 5750</p>		<p>140x80x38 mm</p>
<p>Art.-Nr. 13.3.140.01 13.3.140.02 13.3.140.03 13.3.140.11</p>	<p>Fuss-Regler CROSS F Tastdimmer schwarz weiss gold transparent</p>	<p>230V 40-300Watt RL 0015 RL 0023 RL 0031 RL 0038</p>		<p>95x76x36 mm</p>
<p>Art.-Nr. 13.3.201.01 13.3.201.02</p>	<p>Steckertrafo schwarz weiss</p>	<p>230/12V 20Watt ohne Zuleitung inkl. Buchsensteckerli</p>		
<p>Art.-Nr. 13.3.202.01 13.3.202.02</p>	<p>DIN-Steckerli schwarz weiss (lackiert)</p>	<p>zu 13.3.201.01 zu 13.3.201.02</p>	 <p>(2-teilig)</p>	
<p>Art.-Nr. 13.3.203.01</p>	<p>DIN-Kupplung schwarz</p>	<p>zu 13.3.201.01</p>	<p>ohne Abb.</p>	
<p>Art.-Nr. 13.3.211.01</p>	<p>Steckertrafo UNI schwarz</p>	<p>230/12V 20-75Watt mit Zuleitung und Buchsensteckerli</p>		
<p>Art.-Nr. 13.3.250.01 13.3.250.02</p>	<p>Vorschaltgerät schwarz weiss</p>	<p>230V für 7/9/11Watt-Lampen mit fixer Zuleitung</p>		

<p>Art.-Nr. 13.3.301.01</p>	<p>Regler 2000 PS RL 2960 schwarz</p> <p>Regler 2000 PS RL 2953 schwarz</p>	<p>230V 60-300Watt für Einbau in Zuleitung mit sep. Pot-Anschluss 5 Anschlussklemmen (für 470 k-Ohm)</p> <p>230V 100-500Watt für Einbau in Zuleitung mit sep. Pot-Anschluss 5 Anschlussklemmen (für 470 k-Ohm)</p>	
<p>Art.-Nr. 13.3.307.01</p>	<p>Regler 2006 F RL 2954 2-Kanal schwarz</p>	<p>230V 1x 60-300Watt 1x 60-160Watt</p> <p>für Einbau in Zuleitung für 2 Poti (470 k-Ohm) 6 Anschlussklemmen</p>	
<p>Art.-Nr. 13.3.314.01</p> <p>13.3.315.01</p>	<p>Regler RT99PCG RN 0147 für Pulstaste schwarz</p> <p>Regler RT99SCG RN 0151 für Sensortaste schwarz</p>	<p>230V 40-300Watt</p> <p>für Einbau in Zuleitung 2 Anschlussklemmen</p> <p>230V 40-300Watt</p> <p>für Einbau in Zuleitung 1 Anschlussklemme</p>	 <p style="text-align: right;">87x46x21mm</p>
<p>Art.-Nr. 13.3.320.01</p>	<p>Regler Due TD/PS RQ 5768 2-Kanal schwarz</p>	<p>230V 100-500Watt 12V 20-50Watt</p> <p>für Einbau in Zuleitung für 2 Poti (470 k-Ohm) 6 Anschlussklemmen</p>	
<p>Art.-Nr. 13.3.325.00</p>	<p>Printplatte zu Due TD/PS</p>	<p>230V 100-500Watt 12V 20-50Watt</p> <p>für Einbau in Sockel</p>	<p>Abbildung folgt Platine 140x120mm</p>
<p>Art.-Nr. 13.3.322.01</p>	<p>Regler Due TD/PC 2-Kanal schwarz</p>	<p>230V 75-300Watt 12V 35-50Watt</p> <p>für Einbau in Zuleitung für 2 Tastdimmer</p>	 <p style="text-align: right;">140x76x34mm</p>

<p>Art.-Nr. 13.3.401.01 13.3.401.03</p>	<p>Traforegler RL 4694 schwarz gold (lackiert)</p>	<p>230V / 12V 35-105Watt mit Ein-Aus-Taste</p>	
<p>Art.-Nr. 13.3.402.01</p>	<p>Traforegler RL 4720 schwarz</p>	<p>230V / 12V 50-160Watt mit Ein-Aus-Taste</p>	
<p>Art.-Nr. 13.3.403.01</p>	<p>Traforegler RL 5766 2-Kanal schwarz</p>	<p>230V und 12V Schieber 230V 100-500Watt und Ein-Aus-Taste für z.B. Leseleuchte 12V 20-50Watt</p>	
<p>Art.-Nr. 13.3.405.01 13.3.405.02 13.3.405.03</p>	<p>Traforegler 5500 schwarz weiss gold</p>	<p>230V / 12V 20-60Watt RL 7317 RL 7325 RL 4687</p>	 <p>109x61x33mm</p>
<p>Art.-Nr. 13.3.406.01</p>	<p>Traforegler 5500 PSC RL 7323 schwarz für Stufenschaltung oder stufenlose Regulierung</p>	<p>230V / 12V 35-80Watt Sensor oder Tast auch für geschaltete Steckdosen</p>	  <p>106x57x34mm</p>
<p>Art.-Nr. 13.3.415.01</p>	<p>Traforegler 5500 PS1 RL 7317 PS1 schwarz</p>	<p>230V / 12V 20-60Watt für Poti PS1 470 k-Ohm</p>	 

<p>Art.-Nr. 13.3.601.00</p>	<p>Einbau-Regler RT27plus RN 0007</p>	<p>230V 70-300Watt Achse-Ø 6 mm Achse-Länge 10 mm ohne Drehknopf</p>	 <p>75x27x20 mm</p>
<p>Art.-Nr. 13.3.606.00</p>	<p>Einbau-Regler RT27PS RQ 9280</p>	<p>230V 70-300Watt für sep. Poti 470 K-Ohm der Serie PS</p>	 <p>77x28x20 mm</p>
<p>Art.-Nr. 13.3.610.00</p>	<p>Einbau-Regler 706plus RN 0024</p>	<p>230V 40-160Watt Achse-Ø 6 mm Achse-Länge 10 mm ohne Drehknopf</p>	 <p>46x32x23 mm</p>
<p>Art.-Nr. 13.3.611.spez.</p>	<p>Einbau-Regler 706plus PS RN 0029 NL</p>	<p>230V 70-300Watt für sep. Poti 470 K-Ohm der Serie PS</p>	 <p>46x32x23 mm</p>
<p>Art.-Nr. 13.3.640.01 13.3.640.03 13.3.640.04</p>	<p>Drehknopf RO 1507 schwarz goldfarbig silberfarbig</p>	<p>Durchm. 21 mm für 6 mm Achse</p>	
<p>Art.-Nr. 13.3.650.00 13.3.651.00 13.3.652.00</p>	<p>Einbau-Poti PS1 ohne Drehknopf RN 8189 RQ 8200 RQ 8204</p>	<p>16x28x36 mm Achse-Ø 6 mm 470 K-Ohm 1 M-Ohm 4,7 M-Ohm</p>	 <p>Poti PS1</p>
<p>Art.-Nr. 13.3.660.00 13.3.661.00</p>	<p>Einbau-Poti PS2 ohne Schiebeknopf RQ 8195 RQ 8203</p>	<p>470 K-Ohm 89x10x19 mm 470 K-Ohm 107x10x19 mm</p>	 <p>Poti PS2</p>
<p>Art.-Nr. 13.3.670.01</p>	<p>Steuergerät RO 1333 schwarz</p>	<p>12V bis 75Watt 2-Stufen-Schalter für elektr. Trafos</p>	

<p>Art.-Nr. 13.3.702.00</p>	<p>Einbau-Trafo RN 1441/C</p>	<p>230V / 12V 20-60Watt für Poti 4,7 M-ohm</p>	 <p>77x31x21 mm</p>
<p>Art.-Nr. 13.3.710.00</p>	<p>Einbau-Trafo RN 1245</p>	<p>230V / 12V 35-105Watt ohne Poti-Anschluss</p>	 <p>114x45x26 mm</p>
<p>Art.-Nr. 13.3.711.00</p>	<p>Einbau-Trafo Flat/2 RN 1205 / C PF</p>	<p>230V / 12V 20-105W für Poti 4,7 M-ohm primär dimmbar mit Phasenabschnitt-Dimmer</p>	 <p>140x55x21mm</p>
<p>Art.-Nr. 13.3.714.00</p>	<p>Einbau-Trafo HOLE 70 RN 1664</p>	<p>230V / 12V 20-70Watt ohne Poti-Anschluss</p>	 <p>55x23 mm</p>
<p>Art.-Nr. 13.3.715.00</p>	<p>Einbau-Trafo HOLE 60C RN 1664/C</p>	<p>230V / 12V 20-60Watt mit Potischlaufe für Poti 4,7 M-ohm</p>	 <p>55x23 mm</p>
<p>Art.-Nr. 13.3.724.00 13.3.725.00 13.3.727.00</p>	<p>Einbau-Trafo ICE ICE 150 PFS 50-150Watt RN 1548 ICE 160 PFS 100-160Watt RN 1613 ICE 200 PFS 100-200Watt RN 1614</p>	<p>230V / 12V 175x41x35 mm 185x46x38 mm 185x46x38 mm</p>	
<p>Art.-Nr. 13.3.728.00</p>	<p>Einbau-Trafo ETV ETV 250 PFT RN 1285</p>	<p>230V / 12V 100-250Watt</p>	 <p>132x50x36 mm</p>

<p>Art.-Nr.</p> <p>13.3.713.00</p> <p>13.3.713.50</p> <p>13.3.717.00</p> <p>13.3.718.00</p>	<p>Einbau-Trafo BRAVO</p> <p>Bravo 110 35-110Watt RN 1171</p> <p>Bravo 120 50-120Watt RN 1198</p> <p>Bravo 160 75-160Watt RN 1189 PFS</p> <p>Bravo 200 100-200Watt RN 1191 PFS</p>	<p>230V / 12V</p> <p>88x31x11 mm</p> <p>88x31x11 mm</p> <p>100x40x11 mm</p> <p>100x40x11 mm</p>	 <p>BRAVO 160 PFS BRAVO 200 PFS</p> <p>BRAVO ... PFS</p>
<p>Art.-Nr.</p> <p>13.3.803.00</p> <p>13.3.810.00</p> <p>13.3.820.00</p> <p>13.3.830.00</p> <p>13.3.835.00</p> <p>13.3.840.00</p>	<p>Ringerkern-Trafo TOR ...T</p> <p>RN 1755 50Watt</p> <p>RN 1805 100Watt</p> <p>RN 1821 150Watt</p> <p>RN 1847 200Watt</p> <p>RN 1862 250Watt</p> <p>RN 1888 300Watt</p>	<p>230V / 12V (Øinnen, Øausßen, H)</p> <p>26x81x32 mm</p> <p>47x105x37 mm</p> <p>47x110x47 mm</p> <p>37x125x48 mm</p> <p>38x120x57 mm</p> <p>41x134x51 mm</p>	





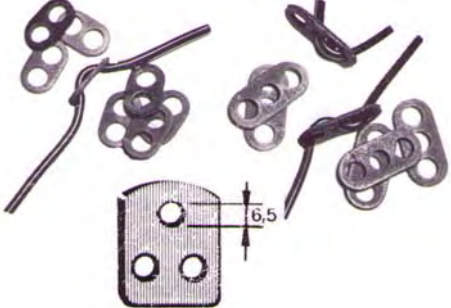



<p>Art.-Nr. 13.4.012.01 13.4.012.02 13.4.012.03</p>	<p>Stecker schwarz weiss gold</p>	<p>Typ 12 3polig</p>	
<p>Art.-Nr. 13.4.012.11</p>	<p>Stecker transparent (Kabeleinführung seitlich)</p>	<p>Typ 12 3polig</p>	
<p>Art.-Nr. 13.4.013.01 13.4.013.02 13.4.013.03 13.4.013.04</p>	<p>Kupplung schwarz weiss gold silber</p>	<p>Typ 13 3polig</p>	
<p>Art.-Nr. 13.4.144.01 13.4.144.02 13.4.144.03 13.4.144.06 13.4.144.11</p>	<p>Eurostecker schwarz weiss gold braun sol. Vorrat transparent-weiss (milchig)</p>	<p>zweiteilig</p>	


<p>Art.-Nr. 13.4.125.NEU</p> <p>Ersatzmodell für 13.4.125.00</p>	<p>Reisestecker Euro-Schuko</p> <p>für alle europäischen Stecker + USA auf CH-System</p>	<p>2polig mit Schutzkragen</p> <p>vorne CH hinten USA</p>	
<p>Art.-Nr. 13.4.126.NEU</p> <p>Ersatzmodell für 13.4.126.00</p>	<p>Reisestecker Euro-Schuko</p> <p>für den Export</p>	<p>2polig mit Schutzkragen</p> <p>vorne USA hinten CH</p>	
<p>Art.-Nr. 13.4.128.00</p>	<p>Reisestecker</p> <p>für CH, die sich nach Oe, BRD, F, Belgien, NL, Skandinavien begeben</p>	<p>hinten 3polig CH</p>	
<p>Art.-Nr. 13.4.129.00</p>	<p>Reisestecker</p> <p>für CH, die sich nach England und in engl. Kolonien begeben</p>	<p>hinten 3polig CH 13A</p>	
<p>Art.-Nr. 13.4.130.00</p>	<p>Reisestecker</p> <p>Europa + USA / CH</p>	<p>vorne 3polig CH hinten Europa + USA</p>	
<p>Art.-Nr. 13.4.131.00</p>	<p>Reisestecker</p> <p>GB / CH</p>	<p>vorne 3polig CH hinten GB</p>	

<p>Art.-Nr. 13.4.201.02 13.4.202.02 13.4.203.02</p>	<p>Zuggriffli Ausf. A keine mehr Ausf. B keine mehr Ausf. C</p>	<p>Thermoplast weiss Schnurlänge ca. 15 cm</p>	
<p>Art.-Nr. 13.4.210.00</p>	<p>Zugschalter Steingut</p>	<p>ohne Zugschnur</p>	 <p>26x22x12 mm</p>
<p>Art.-Nr. 13.4.211.00</p>	<p>Zugschalter Isolierstoff</p>	<p>ohne Zugschnur</p>	 <p>28x17x15 mm</p>
<p>Art.-Nr. 13.4.212.00</p>	<p>Zugschalter Serie</p>	<p>ohne Zugschnur</p>	 <p>31x22x17 mm</p>
<p>Art.-Nr. 13.4.221.01 13.4.221.02 13.4.222.01 13.4.222.02</p>	<p>Druckschalter Kappe schwarz Kappe weiss Kappe schwarz Kappe weiss</p>	<p>M10x1 Schaft 8 mm Schaft 8 mm Schaft 12 mm Schaft 12 mm</p>	 <p>25x15x30 mm</p>
<p>Art.-Nr. 13.4.223.01</p>	<p>Druckschalter schwarz</p>	<p>ohne Gewinde Schaft 10 mm</p>	 <p>32x23x33 mm</p>
<p>Art.-Nr. 13.4.240.01 13.4.240.02</p>	<p>Wippschalter Wipperli schwarz Wipperli weiss</p>	<p>für Einbau 2-teilig Gehäuse u. Wipperli</p>	




<p>Art.-Nr. 13.4.270.01 13.4.270.02 13.4.270.03 13.4.270.06 13.4.270.11</p>	<p>Zwischenschalter schwarz weiss gold braun transparent</p>	<p>Wippe</p>	 <p>52x22x16 mm</p>
<p>Art.-Nr. 13.4.271.01 13.4.271.02 13.4.271.03</p>	<p>Zwischenschalter schwarz weiss gold</p>	<p>Schiebe für Tdlf-Kabel</p>	 <p>50x27x15 mm</p>
<p>Art.-Nr. 13.4.280.01 13.4.280.02 13.4.280.03 13.4.280.06</p>	<p>Zwischenschalter schwarz weiss gold braun</p>	<p>Doppel-Wippe *ohne Kabel *mit Zuleitung siehe Art.-Nr. 13.9.424.F</p>	
<p>Art.-Nr. 13.4.286.01 13.4.286.11</p>	<p>Zwischenschalter schwarz transparent</p>	<p>Wippe 10 Amp. 10 Amp. 2-polig</p>	 <p>80x30x25mm</p>
<p>Art.-Nr. 13.4.291.01 13.4.291.02 13.4.291.06 13.4.292.01 13.4.292.02 13.4.292.06</p>	<p>Fuss-Tretschalter schwarz weiss braun schwarz weiss braun</p>	<p>Serie Serie Serie</p>	 <p>Durchm. 60 mm</p>

<p>Art.-Nr. 13.5.001.01 13.5.001.02 13.5.001.11</p> <p>13.5.002.01 13.5.002.02 13.5.002.11</p>	<p>Klemmnippel schwarz weiss transparent</p> <p>schwarz weiss transparent</p>	<p>M10x1 mit Aussengewinde und Klemmschraube</p> <p>mit Innengewinde und Klemmschraube</p>	
<p>Art.-Nr. 13.5.003.01 13.5.003.02</p>	<p>Klemmnippel schwarz weiss</p>	<p>ohne Gewinde mit seitr. Klemmschraube</p>	
<p>Art.-Nr. 13.5.005.01 13.5.005.02 13.5.005.03</p>	<p>Klemmnippel schwarz weiss gold</p>	<p>M10x1 mit Aussengewinde und Sperrschraube</p>	
<p>Art.-Nr. 13.5.006.01 13.5.006.02 13.5.006.03</p>	<p>Klemmnippel schwarz weiss gold</p>	<p>M10x1 mit Innengewinde und Sperrschraube</p>	
<p>Art.-Nr. 13.5.009.19 13.5.009.30</p>	<p>Klemmnippel Metall Messing roh Messing vernickelt</p>	<p>M10x1 mit Aussengewinde und Klemmeinlage</p>	
<p>Art.-Nr. 13.5.020.11</p> <p>13.5.021.01 13.5.021.02</p>	<p>Isolier-nippel transparent</p> <p>schwarz weiss</p>	<p>ohne Gewinde, Loch ca. 6 mm</p> <p>mit Gewinde M10x1 mit Gewinde M10x1</p>	
<p>Art.-Nr. 13.5.024.00</p> <p>13.5.025.00</p>	<p>Isolier-Einsatz für E14</p> <p>für E27</p>		
<p>Art.-Nr. 13.5.030.00</p> <p>13.5.031.00</p>	<p>Erdleiterklemmen</p>	<p>Loch 10,3 mm</p> <p>Loch 13,3 mm</p>	

<p>Art.-Nr. 13.5.052.00 13.5.054.00 13.5.056.00</p>	<p>Lüsterklemmen 2 mm² 4 mm² 6 mm²</p>	<p>per Stange</p>	
<p>Art.-Nr. 13.5.060.00</p>	<p>Lüsterklemmen Porz. 1,5 mm²</p>	<p>einzeln</p>	
<p>Art.-Nr. 13.5.065.00</p>	<p>Konex-Klemmen Klemmbereich 1-6 mm²</p>		
<p>Art.-Nr. 13.5.071.00 13.5.072.00 13.5.073.00</p>	<p>Kabelendhülsen 0,75 mm 1,50 mm 2,50 mm</p>	<p>im 10er Pack im 10er Pack im 10er Pack</p>	
<p>Art.-Nr. 13.5.080.00 13.5.081.00 13.5.082.00</p>	<p>Isolier-Aufhänger 2-Loch 3-Loch lang 3-Loch breit</p>	<p>Loch-Ø 6,5mm</p>	
<p>Art.-Nr. 13.5.083.00</p>	<p>Kabel-Aufhänger</p>	<p>mit Erdklemme</p>	
<p>Art.-Nr. 13.5.085.00</p>	<p>Zugentlastungsbriden für Rundkabel</p>		
<p>Art.-Nr. 13.5.090.02</p>	<p>Kabel-Umlenker weiss</p>		



<p>Art.-Nr. 13.5.100.00 13.5.101.00</p>	<p>Fächerscheiben</p>	<p>Loch 10,3 mm Loch 13,3 mm</p>	
<p>Art.-Nr. 13.5.102.00 13.5.103.00 13.5.103.19</p>	<p>6-kant-Muttern</p>	<p>M10x1 M13x1 M8x1</p>	
<p>Art.-Nr. 13.5.104.19 13.5.104.30 13.5.105.19 13.5.105.30</p>	<p>Scheibenmuttern Messing roh Chrom Messing roh Chrom</p>	<p>M10x1 M10x1 M13x1 M13x1</p>	
<p>Art.-Nr. 13.5.106.19</p>	<p>Scheibenmutter Messing roh mit 3 Loch</p>	<p>M10x1 Ø 30 mm</p>	
<p>Art.-Nr. 13.5.107.19</p>	<p>Scheibennippel Messing roh mit 3 Loch</p>	<p>M10x1 Ø 30 mm Höhe ca. 10 mm</p>	
<p>Art.-Nr. 13.5.108.19</p>	<p>Halbrundmutter Messing roh</p>	<p>M10x1</p>	
<p>Art.-Nr. 13.5.110.09 13.5.110.19 13.5.110.30</p>	<p>Abschlussknopf schmiedeisenfarbig Messing roh Chrom</p>	<p>M10x1 ca. 12x12 mm</p>	
<p>Art.-Nr. 13.5.111.19 13.5.112.19 13.5.114.20 13.5.115.20</p>	<p>Kugeli Messing roh M3x1 Messing roh M4x1 Messing pol. M10x1 Messing pol. 2x M10x1 90°</p>	<p>Kugeli Ø 10 mm Kugeli Ø 10 mm Kugeli Ø 20 mm Kugeli Ø 20 mm</p>	




<p>Art.-Nr.</p> <p>13.5.208.19 13.5.210.19 13.5.212.19 13.5.218.19</p>	<p>Trompetennippel</p> <p>Messing roh</p>	<p>M10x1 Loch-Ø 7 mm</p> <p>Gewindelänge 08 mm Gewindelänge 10 mm Gewindelänge 12 mm Gewindelänge 18 mm</p>	
<p>Art.-Nr.</p> <p>13.5.310.19 13.5.315.19 13.5.320.19 13.5.325.19 13.5.330.19 13.5.340.19 13.5.350.19</p>	<p>Verlängerungsrippel</p> <p>Messing roh</p>	<p>M10x1 Loch-Ø 7 mm</p> <p>Hülsenlänge 10 mm Hülsenlänge 15 mm Hülsenlänge 20 mm Hülsenlänge 25 mm Hülsenlänge 30 mm Hülsenlänge 40 mm Hülsenlänge 50 mm</p>	
<p>Art.-Nr.</p> <p>13.5.401.19 13.5.401.30</p> <p>13.5.402.19</p>	<p>Muffen</p> <p>Messing roh Chrom</p> <p>Messing roh</p>	<p>M10x1 Länge 14 mm</p> <p>M13x1 Länge 20 mm</p>	
<p>Art.-Nr.</p> <p>13.5.411.19 / 13.5.411.19.</p> <p>13.5.412.19</p> <p>13.5.413.19</p> <p>13.5.414.19</p>	<p>Auslassrippel</p> <p>Messing roh / do. aber Guss</p> <p>Messing roh</p> <p>Messing roh</p> <p>Messing roh</p>	<p>innen M10x1</p> <p>innen M13x1</p> <p>innen M10x1 / M13x1</p> <p>innen/aussen M10x1</p>	
<p>Art.-Nr.</p> <p>13.5.518.19</p> <p>13.5.519.19</p> <p>13.5.520.19</p>	<p>Muffen</p> <p>Messing roh</p> <p>Messing roh</p> <p>Messing roh</p>	<p>I / I</p> <p>M10x1 / M8x1</p> <p>M13x1 / M10x1</p> <p>M16x1 / M13x1</p>	
<p>Art.-Nr.</p> <p>13.5.540.19 13.5.541.19</p> <p>13.5.544.19 13.5.545.19</p> <p>13.5.552.19 13.5.553.19</p> <p>13.5.560.19 13.5.561.19</p>	<p>Gewinde-Überschnitt</p> <p>Messing roh Messing roh</p> <p>Messing roh Messing roh</p> <p>Messing roh Messing roh</p> <p>Messing roh Messing roh</p>	<p>I / A</p> <p>M10x1 / M8x1 M8x1 / M10x1</p> <p>M13x1 / M10x1 M10x1 / M13x1</p> <p>M16x1 / M10x1 M10x1 / M16x1</p> <p>G ¼ / M10x1 M10x1 / G ¼</p>	

<p>Art.-Nr.</p> <p>13.5.601.20 13.5.601.30</p>	<p>Kipp- und Drehgelenk</p> <p>Messing pol. Chrom</p>	<p>I / A</p> <p>M10x1 M10x1</p>	
<p>Art.-Nr.</p> <p>13.5.603.19</p>	<p>Kippgelenk</p> <p>Messing roh</p>	<p>I / A</p> <p>M10x1</p>	
<p>Art.-Nr.</p> <p>13.5.650.01 13.5.650.20 13.5.650.30</p>	<p>Flex-Arme</p> <p>schwarz vermessingt verchromt</p>	<p>Länge 50 cm beidseitiges Gewinde M10x1</p> <p>nur auf Bestellung !</p>	





<p>Art.-Nr. 13.5.700.02</p>	<p>Deckenrosette Thermoplast weiss</p>	<p>Ø 95 mm Höhe ca. 10 mm mit verdeckter Federkralle</p>	
<p>Art.-Nr. 13.5.702.55 13.5.702.56</p>	<p>Deckenrosette Holz Eiche nature sol. Vorrat ! Eiche dunkel sol. Vorrat !</p>	<p>Ø 95 mm Höhe ca. 10 mm mit Federkralle</p>	
<p>Art.-Nr. 13.5.703.54 13.5.703.55 13.5.703.56 13.5.703.57</p>	<p>Baldachin Holz Fichte hell Eiche nature Eiche dunkel Nussbaum</p>	<p>Ø 90 mm Höhe ca. 40 mm mit Zugentlaster</p>	
<p>Art.-Nr. 13.5.704.01 13.5.704.02 13.5.704.06</p>	<p>Baldachin Thermoplast schwarz weiss braun</p>	<p>konisch Ø 90 mm Höhe mit Zugentlaster 85 mm</p>	
<p>Art.-Nr. 13.5.705.01 13.5.705.02 13.5.705.03 13.5.705.11</p>	<p>Baldachin Thermoplast schwarz weiss gold transparent</p>	<p>zylindrisch Ø 55 mm Höhe 60 mm selbsthaltend</p>	
<p>Art.-Nr. 13.5.706.02</p>	<p>Baldachin Thermoplast weiss</p>	<p>zylindrisch Ø 70 mm Höhe mit Zugentlaster 83 mm <u>solange Vorrat</u></p>	



<p>Art.-Nr. 13.5.710.01 13.5.710.02 13.5.710.08 13.5.710.09 13.5.710.20 13.5.710.21 13.5.710.22 13.5.710.30 13.5.710.33</p>	<p>Baldachin schwarz weiss kupferfarbig schmiedeisenfarbig Messing pol. Messing-matt geb. Messing bruniert Chrom Nickel-matt geb.</p>	<p>Metall Ø 90 mm Höhe ca. 55 mm</p>	
<p>Art.-Nr. 13.5.712.01 13.5.712.02 13.5.712.08 13.5.712.09 13.5.712.17</p>	<p>Baldachin schwarz weiss kupferfarbig schmiedeisenfarbig roh (zinnfarbig)</p>	<p>Metall Ø 120 mm Höhe ca. 50 mm</p>	
<p>Art.-Nr. 13.5.715.01 13.5.715.19 13.5.715.30 13.5.716.01 13.5.716.19 13.5.716.30</p>	<p>Stellringe schwarz Messing roh Chrom schwarz Messing roh Chrom</p>	<p>Metall Ø 10,3 mm mit Madenschraube Ø 13,3 mm mit Madenschraube</p>	
<p>Art.-Nr. 13.5.719.01 13.5.719.02 13.5.719.08 13.5.719.09 13.5.719.20 13.5.719.22 13.5.719.30 13.5.719.33</p>	<p>Aufhängerohr schwarz weiss kupferfarbig schmiedeisenfarbig Messing pol. Messing bruniert Chrom Nickel-matt geb.</p>	<p>zu Metall-Baldachin M10x1</p>	
<p>Art.-Nr. 13.5.730.00 13.5.730.M10</p>	<p>Stabaufhänger ohne Gewinde mit Erdschraube mit Gewinde</p>	<p>zu Aufhängerohr Loch 11 mm M10x1</p>	
<p>Art.-Nr. 13.5.731.00</p>	<p>Stabaufhänger ohne Gewinde mit Erdschraube</p>	<p>zu Aufhängerohr Loch 14 mm</p>	
<p>Art.-Nr. 13.5.732.00</p>	<p>Stabaufhänger mit Gewinde</p>	<p>zu Aufhängerohr M10x1</p>	
<p>Art.-Nr. 13.5.733.00</p>	<p>Stabaufhänger mit Gewinde</p>	<p>zu Aufhängerohr M13x1</p>	

<p>Art.-Nr. 13.5.739.22</p>	<p>Abschluss-Aufhänger Messing fumé</p>	<p>starr M10x1 mit Innengewinde</p>	
<p>Art.-Nr. 13.5.740.01 13.5.740.09 13.5.740.19 13.5.740.22 13.5.740.30</p>	<p>Abschluss-Aufhänger schwarz schmiedeisenfarbig Messing Messing brüniert Chrom</p>	<p>beweglich M10x1 mit Aussengewinde</p>	
<p>Art.-Nr. 13.5.741.01 13.5.741.09 13.5.741.19 13.5.741.22 13.5.741.30</p>	<p>Abschluss-Aufhänger schwarz schmiedeisenfarbig Messing Messing brüniert Chrom</p>	<p>beweglich M10x1 mit Innengewinde</p>	
<p>Art.-Nr. 13.5.742.09 13.5.742.19 13.5.742.20 13.5.742.22 13.5.742.30</p>	<p>Ketten-Aufhänger schmiedeisenfarbig Messing roh Messing poliert Messing brüniert Chrom</p>	<p>starr M10x1 mit Innengewinde</p>	
<p>Art.-Nr. 13.5.749.09 13.5.749.20 13.5.749.22 13.5.749.30 13.5.750.09 13.5.750.20 13.5.750.22 13.5.750.30</p>	<p>Aufhängehaken schmiedeisenfarbig Messing pol. Messing brüniert Chrom schmiedeisenfarbig Messing pol. Messing brüniert Chrom</p>	<p>Haken-Höhe 50 mm ohne Schraube gemessen Rosetten-Ø 32 mm Haken-Höhe 42 mm ohne Schraube gemessen Rosetten-Ø 32 mm</p>	 <p style="text-align: right;">solange Vorrat !</p>
<p>Art.-Nr. 13.5.770.20 13.5.771.20 13.5.773.20</p>	<p>Glasrandhalter Messing pol. Messing pol. Messing pol.</p>	<p>Loch-Ø 10,5 mm Ø 50 mm Ø 60 mm Ø 70 mm</p>	
<p>Art.-Nr. 13.5.779.19 13.5.780.19</p>	<p>Glashalter Messing roh Schrauben M3 Messing roh</p>	<p>Loch-Ø 10,5 mm Ø 60 mm Höhe ca. 30 mm mit 3 Halteschrauben</p>	 <p style="text-align: center;">13.5.779.19 13.5.780.19</p>
<p>Art.-Nr. 13.5.781.19 13.5.782.19</p>	<p>Rändelschrauben vermessingt vermessingt</p>	<p>M4, Länge 20 mm M3, Länge 15 mm</p>	










<p>Art.-Nr.</p> <p>13.6.025.20 13.6.025.30</p> <p>13.6.125.20 13.6.125.30</p>	<p>Standrohr</p> <p>Messing pol. Chrom</p> <p>Messing pol. Chrom</p>	<p>Länge 25 cm einseitiges Gewinde</p> <p>M10x1 M10x1</p> <p>M13x1 M13x1</p> <p>**</p>	
<p>Art.-Nr.</p> <p>13.6.250.20 13.6.200.20</p> <p>13.6.250.22 13.6.200.22</p> <p>13.6.250.30 13.6.200.30</p> <p>13.6.200.32 13.6.250.32</p>	<p>Leuchterrohr</p> <p>Messing pol. Messing pol.</p> <p>Messing bruniert Messing bruniert</p> <p>Chrom Chrom</p> <p>Nickel-matt geb. Nickel-matt geb.</p>	<p>beidseitiges Gewinde M10x1</p> <p>Länge 50 cm Länge 100 cm</p> <p>Länge 50 cm Länge 100 cm</p> <p>Länge 50 cm Länge 100 cm</p> <p>auf Anfrage auf Anfrage</p> <p>**</p>	
<p>Art.-Nr.</p> <p>13.6.350.20 13.6.300.20</p> <p>13.6.350.30 13.6.300.30</p>	<p>Leuchterrohr</p> <p>Messing pol. Messing pol.</p> <p>Chrom Chrom</p>	<p>beidseitiges Gewinde M13x1</p> <p>Länge 50 cm Länge 100 cm</p> <p>Länge 50 cm Länge 100 cm</p> <p>**</p>	



→ andere Längen auf Anfrage **

<p>Art.-Nr. 13.7.101.20 13.7.101.22 13.7.101.30 13.7.101.09</p>	<p>Kette fein Messing pol. Messing bruniert Chrom schmiedeisenfarbig</p>	<p>per Meter 16x40x3 mm</p>	
<p>Art.-Nr. 13.7.102.20 13.7.102.22 13.7.102.30 13.7.102.09</p>	<p>Kette grob Messing pol. Messing bruniert Chrom schmiedeisenfarbig</p>	<p>per Meter 20x47x4 mm</p>	
<p>Art.-Nr. 13.7.111.09 13.7.111.22</p>	<p>Kette schmiedeisenfarbig Messing bruniert</p>	<p>per Meter 20x45x3 mm kantig</p>	
<p>Art.-Nr. 13.7.121.20 13.7.121.09</p>	<p>Kette Messing pol. schmiedeisenfarbig</p>	<p>per Meter 20x45x4 mm gedreht</p>	




<p>Art.-Nr.</p> <p>13.7.202.20 13.7.202.22 13.7.202.30 13.7.202.09</p> <p>13.7.213.20 13.7.213.22 13.7.213.30 13.7.213.09</p> <p>13.7.222.20 13.7.222.09</p> <p>13.7.223.20 13.7.223.09</p>	<p>mit <u>Kette fein</u> (Nr. 13.7.101 er)</p> <p>Messing pol. Messing brüniert Chrom schmiedeisenfarbig</p> <p>mit <u>Kette grob</u> (Nr. 13.7.102 er)</p> <p>Messing pol. Messing brüniert Chrom schmiedeisenfarbig</p> <p>mit <u>Kette gedreht</u> (Nr. 13.7.121 er)</p> <p>Messing pol. schmiedeisenfarbig</p> <p>mit <u>Kette gedreht</u> (Nr. 13.7.121 er)</p> <p>Messing pol. schmiedeisenfarbig</p>	<p>Länge komplett ca. 1m Kabel 2-adrig mit Bakelitfassung</p> <p>Länge komplett ca. 1m Kabel 3-adrig mit Metallfassung</p> <p>Länge komplett ca. 1m Kabel 2-adrig mit Bakelitfassung</p> <p>Länge komplett ca. 1m Kabel 3-adrig mit Metallfassung</p>	
<p>Art.-Nr.</p> <p>13.7.402.01 13.7.402.02 13.7.402.03 13.7.402.06</p> <p>13.7.402.11</p>	<p>Pendel-Aufhängungen</p> <p>schwarz weiss gold braun</p> <p>transparent</p>	<p>Länge ca. 80 cm 2-adrig E27</p>	

<p>Art.-Nr.</p> <p>13.7.501.01 13.7.501.02</p> <p>13.7.501.03 13.7.501.04</p>	<p>Cable-Lift ohne Fassung</p> <p>schwarz weiss</p> <p>gold silber</p>	<p>Länge bis ca. 1,6 m bis 2,2 kg 2-adrig</p> <p>ohne Fassung</p>	
<p>Art.-Nr.</p> <p>13.7.602.01 13.7.602.02 13.7.602.03</p> <hr/> <p>13.7.702.01 13.7.702.02 13.7.702.03 13.7.702.06</p>	<p>Spiralzug</p> <p>schwarz weiss gold</p> <hr/> <p>schwarz weiss gold braun</p>	<p>Länge bis 1,5 m bis 4 kg</p> <p>2-adrig TEXTILKABEL</p> <hr/> <p>Länge bis 1,3 m bis 4 kg</p> <p>2-adrig PVC-KABEL</p>	
<p>Art.-Nr.</p> <p>13.7.703.01 13.7.703.02 13.7.703.03 13.7.703.06</p> <hr/> <p>13.7.803.01 13.7.803.02 13.7.803.03 13.7.803.06</p>	<p>Spiralzug</p> <p>schwarz weiss gold braun</p> <hr/> <p>schwarz weiss gold braun</p>	<p>Länge bis 1,3 m bis 4 kg</p> <p>3-adrig PVC-KABEL</p> <hr/> <p><u>Speziallänge bis 2,2 m</u> bis 4 kg</p> <p>3-adrig PVC-KABEL extralang</p>	 <p>** Einzelteile dazu auf Anfrage</p>
	<p>für Reparaturen können Sie diese Spiralzüge auch OHNE FASSUNG (wie rechts abgebildet) beziehen</p>	<p>Spiralzug mit Rollkopf ohne Fassung wie Abb. für Textil-Zug 2adrig 13.7.653. + Farbangabe</p> <p>Spiralzug mit Rollkopf ohne Fassung wie Abb. für PVC-Zug 2adrig 13.7.733. + Farbangabe</p> <p>Spiralzug mit Rollkopf ohne Fassung wie Abb. für PVC-Zug 3adrig 13.7.753. + Farbangabe</p>	 <p>Spiralzug ohne Fassung</p> <p>2-adrig TEXTIL</p> <p>2-adrig PVC</p> <p>3-adrig PVC</p>

<p>Art.-Nr. 13.8.091.01 13.8.091.11 13.8.091.06 13.8.091.66</p>	<p>Kabel schwarz transparent braun blau</p>	<p>T-Litze hitzebeständig hitzebeständig 1x 0,75</p>	
<p>Art.-Nr. 13.8.192.01 13.8.192.02 13.8.192.03 13.8.192.05 13.8.192.06</p>	<p>Kabel schwarz weiss gold beige braun</p>	<p>Tdlf 2x 0,75</p>	
<p>Art.-Nr. 13.8.292.01 13.8.292.02 13.8.292.03</p>	<p>Kabel schwarz weiss gold</p>	<p>Tdlr 2x 0,75</p>	
<p>Art.-Nr. 13.8.293.01 13.8.293.02 13.8.293.03</p>	<p>Kabel schwarz weiss gold</p>	<p>Tdlr 3x 0,75</p>	
<p>Art.-Nr. 13.8.233.01 13.8.233.02</p>	<p>Kabel mit Drahtseil schwarz weiss</p>	<p>Tdlr 3x 0,75</p>	
<p>Art.-Nr. 13.8.381.11 13.8.382.11 13.8.392.11 13.8.393.11</p>	<p>Kabel transparent transparent transparent transparent</p>	<p>2-adrig teflon/hitzebändig Tdlf 2x 0,75 Tdlr 2x 0,75 Tdlr 3x 0,75</p>	
<p>Art.-Nr. 13.8.592.01 13.8.592.02 13.8.592.03 13.8.592.06</p>	<p>Kabel TTS Textil schwarz weiss gold braun</p>	<p>TTS 2x 0,75 gedreht</p>	
<p>Art.-Nr. 13.8.692.01 13.8.692.02 13.8.692.03 13.8.692.06</p>	<p>Kabel Trb Textil schwarz weiss gold braun</p>	<p>Trb 2x 0,75 rund</p>	
<p>Art.-Nr. 13.8.693.01 13.8.693.02 13.8.693.03 13.8.693.06</p>	<p>Kabel Trb Textil schwarz weiss gold braun</p>	<p>Trb 3x 0,75 rund</p>	

Art.-Nr.	Kabel Td	Td	
13.8.712.01	schwarz	2x 1	
13.8.712.02	weiss	2x 1	
13.8.713.01	schwarz	3x 1	
13.8.713.02	weiss	3x 1	
13.8.714.01	schwarz	4x 1	
13.8.714.02	weiss	4x 1	

<p>Art.-Nr. 13.9.001.68</p>	<p>Filzrondelle grün für Tischlampenfüsse selbstklebend</p>	<p>Ø von 5-44 cm bitte gewünschten Durchmesser angeben</p>	
<p>Art.-Nr. 13.9.025.02 13.9.030.02 13.9.050.02</p>	<p>Silikonschlauch</p>	<p>per Meter Ø 2,5 mm Ø 3,0 mm Ø 5,0 mm</p>	
<p>Art.-Nr. 13.9.101.01 13.9.101.02 12.9.101.03</p>	<p>Zuleitung mit Schalter und Fassung E27 ohne Zapfen schwarz weiss gold</p>	<p>Länge ca. 2 m für Flaschenfüsse</p>	
<p>Art.-Nr. 13.9.102.01 13.9.102.02 13.9.102.03</p>	<p>Zuleitung mit Schalter und Fassung E27 ohne Korke schwarz weiss gold</p>	<p>Länge ca. 2 m für Vasenfüsse mit grösserer Loch-Öffnung</p>	
<p>Art.-Nr. 13.9.103.00</p>	<p>Zapfen zu Art.-Nr. 13.9.101.01 - 03 PVC-Zapfen leer</p>	<p>M10x1 für Flaschenöffnung</p>	
<p>Art.-Nr. 13.9.100.30 13.9.100.35 13.9.100.40 13.9.100.45 13.9.100.50 13.9.100.60 13.9.100.80 13.9.100.100 13.9.100.120 13.9.100.140</p>	<p>Korke leer zu Art.-nr. 13.9.102.01 - 03</p>	<p>mit Zentrumloch 11 mm Höhe 40 mm Ø 30 mm Ø 35 mm Ø 40 mm Ø 45 mm Ø 50 mm Ø 60 mm Ø 80 mm Ø 100 mm Ø 120 mm Ø 140 mm</p>	

<p>Art.-Nr.</p> <p>13.9.222.01 13.9.222.02 13.9.222.03 13.9.222.06</p> <p>13.9.222.11</p>	<p>Tischlampen-Zuleitung</p> <p>schwarz weiss gold braun</p> <p>transparent</p>	<p>Länge ca. 2 m</p> <p>Tdlf-Kabel 2x 0,75 mit Eurostecker</p>	
<p>Art.-Nr.</p> <p>13.9.322.01 13.9.322.02 13.9.322.03 13.9.322.06</p> <p>13.9.322.11</p>	<p>Tischlampen-Zuleitung</p> <p>schwarz weiss gold braun</p> <p>transparent</p>	<p>Länge ca. 2 m</p> <p>Tdlf-Kabel 2x 0,75 mit Zwischenschalter und Eurostecker</p>	
<p>Art.-Nr.</p> <p>13.9.424.01 13.9.424.02 13.9.424.03 13.9.424.06</p>	<p>Zuleitung spezial</p> <p>schwarz weiss gold braun</p>	<p>Länge ca. 3,5 m</p> <p>Tdlf-Kabel 2x 0,75 mit Doppel- Zwischenschalter und Eurostecker</p>	

ERSATZGLÄSER







- **Petrolglocken**

- **Petrol-Innengläser**



- **Kugelgläser**

- **Decorgläser**

<p>Art.-Nr.</p> <p>11.1.097.44 11.1.122.44 11.1.140.44 11.1.150.44 11.1.173.44 11.1.190.44</p> <p>11.1.215.44 11.1.224.44 11.1.235.44 11.1.243.44 11.1.278.44</p> <p>11.1.300.44</p>	<p>Petrolglocken</p> <p>opal-glanz opal-glanz opal-glanz opal-glanz opal-glanz opal-glanz</p> <p>opal-glanz opal-glanz opal-glanz opal-glanz opal-glanz</p> <p>opal-glanz</p>	<p>Masse: DxH (+/- 2mm)</p> <p>97 x 88 mm 122 x 95 mm 140 x 124 mm 153 x 128 mm 173 x 152 mm 190 x 137 mm</p> <p>215 x 160 mm 224 x 176 mm 235 x 179 mm 243 x 183 mm 278 x 200 mm</p> <p>300 x 228 mm</p>	
<p>Art.-Nr.</p> <p>11.2.054.40 11.2.054.42</p> <p>11.2.065.40 11.2.065.42</p>	<p>Petrol-Innengläser</p> <p>klar seidenmatt</p> <p>klar seidenmatt</p>	<p>Matador</p> <p>54 x 260 mm 54 x 260 mm</p> <p>65 x 270 mm 65 x 270 mm</p>	
<p>Art.-Nr.</p> <p>11.3.034.40 11.3.034.42 11.3.038.40 11.3.038.42</p> <p>11.3.060.40 sol. Vorrat 11.3.060.42 sol. Vorrat 11.3.068.40 11.3.068.42 11.3.080.40</p>	<p>Petrol-Innengläser</p> <p>klar seidenmatt klar seidenmatt</p> <p>klar seidenmatt klar seidenmatt klar</p>	<p>Wiener</p> <p>34 x 174 mm 34 x 174 mm 38 x 200 mm 38 x 200 mm</p> <p>60 x 280 mm 60 x 280 mm 68 x 280 mm 68 x 280 mm 80 x 363 mm</p>	
<p>Art.-Nr.</p> <p>11.4.053.40</p>	<p>Petrol-Innengläser</p> <p>klar</p>	<p>Kniff</p> <p>53 x 260 mm</p>	

<p>Art.-Nr. 11.5.140.41</p>	<p>Glaskugel 140 klar mit Blasen</p>	<p>geschlossen Ø ca. 140 mm Loch-Ø 40/41 mm passend für Fassung E14 mit Federkorb</p>	
<p>Art.-Nr. 11.5.140.42</p>	<p>Glaskugel 140 seidenmatt uni</p>	<p>geschlossen Ø ca. 140 mm Loch-Ø 40/41 mm passend für Fassung E14 mit Federkorb</p>	
<p>Art.-Nr. 11.5.140.45</p>	<p>Glaskugel 140 alabaster</p>	<p>geschlossen Ø ca. 140 mm Loch-Ø 40/41 mm passend für Fassung E14 mit Federkorb</p>	
<p>Art.-Nr. 11.5.140.47</p>	<p>Glaskugel 140 amber mit Blasen solange Vorrat !</p>	<p>geschlossen Ø ca. 140 mm Loch-Ø 40/41 mm passend für Fassung E14 mit Federkorb</p>	
<p>Art.-Nr. 11.5.150.43 11.5.150.44</p>	<p>Glaskugel 150 opal-matt Glaskugel opal-glanz</p>	<p>geschlossen Ø ca. 145 mm Loch-Ø 40/41 mm passend für Fassung E14 mit Federkorb</p>	
<p>Art.-Nr. 11.6.140.43</p>	<p>Glaskugel 140 opal-matt solange Vorrat !</p>	<p>offen Ø ca. 140 mm Loch-Ø 41/42 mm passend für Fassung E14 mit Federkorb oder Fassung E27 mit Pressring</p>	

* leichte Blasenmuster- oder Farbabweichungen möglich

<p>Art.-Nr. 11.5.200.41</p> <p>11.5.250.41</p>	<p>Glaskugel 200 klar mit Blasen</p> <p>Glaskugel 250 klar mit Blasen</p>	<p>geschlossen Ø ca. 200 mm</p> <p>Kragen ca. 80 mm (+/- 5mm)</p> <p>geschlossen Ø ca. 250 mm</p> <p>Kragen ca. 80 mm (+/- 5mm)</p>	
<p>Art.-Nr. 11.5.200.44</p> <p>11.5.250.44</p>	<p>Glaskugel 200 opal-glanz</p> <p>Glaskugel 250 opal-glanz</p>	<p>geschlossen Ø ca. 200 mm</p> <p>Kragen ca. 80 mm (+/- 5mm)</p> <p>geschlossen Ø ca. 250 mm</p> <p>Kragen ca. 80 mm (+/- 5mm)</p>	

* leichte Blasenmusterabweichungen möglich

<p>Art.-Nr.</p> <p>H 411206</p> <p>H 411306</p> <p>H 411406</p>	<p>Glaskegel 200 opal-glanz mit Kragen</p> <p>Glaskegel 250 opal-glanz mit Kragen</p> <p>Glaskegel 300 opal-glanz mit Kragen</p>	<p>Kragen 57 mm Loch-Ø 42 mm</p> <p>unten Ø 200 mm Höhe 110 mm</p> <p>unten Ø 250 mm Höhe 140 mm</p> <p>unten Ø 300 mm Höhe 140 mm</p>	
<p>Art.-Nr.</p> <p>GS 712 069</p> <p>GS 715 137</p>	<p>Tulpenglas seidenmatt uni</p> <p>Tulpenglas seidenmatt - rosé</p>	<p>Kragen 57 mm Loch-Ø 42 mm</p> <p>unten Ø 145 mm Höhe 110 mm</p> <p>unten Ø 145 mm Höhe 110 mm</p>	

Inhaltsverzeichnis

Abdeckrosetten	S. 34	Lüsterklemmen	S. 30
Abschlussaufhänger	S. 36	Matatorzylinder	S. 49
Abschlussknöpfe, Kugeli	S. 31	Merfacharmatur	S. 08
Aufhängehaken	S. 36	Metallfassungen	S. 06
Aufhängerohre	S. 35	Muffen	S. 32
Aufhängungen	S. 40	Muttern	S. 31
Auslassnippel	S. 32	Pendelaufhängungen	S. 40
Baldachine	S. 34	Petrolglocken, Vestaschirme	S. 49
Baldachinhalter, Stellringe	S. 29 / S. 35	Petrol-Innengläser	S. 49
Baustellenfassungen	S. 01	Porzellanfassungen	S. 05
Cabellift, Spiralzüge	S. 41	Poti und Drehknöpfe	S. 21
Druckschalter, Zugschalter	S. 27	Pressringe Bakelit	S. 03
Einbauregler, Einbautrafo	S. 21 - S. 23	Pressringe Metall	S. 06
Erdleiterklemmen	S. 29	Rändelschrauben	S. 36
Fächerscheiben	S. 31	Reflektor-Köpfe und Kübel	S. 07 / S. 08
Fassungen Bakelit	S. 01 / S. 02	Regler, Trafo	S. 17 - S. 23
Fassungsreduktionen	S. 09	Reisestecker, Reiseadapter	S. 26
Federkörbe	S. 09	Ringkerntrafo, Einbautrafo	S. 22 / S. 23
Flex-Arme	S. 33	Schutzgläser	S. 16
Fusstretschalter	S. 28	Silikonschlauch	S. 45
Gelenke	S. 33	Spannfeder, Spannblech	S. 09
Gewinderohre	S. 38	Spiralzüge, Cabellift	S. 41
Gewindeüberschnitte	S. 32	Stabaufhänger	S. 35
Glaskegel	S. 52	Standrohre	S. 37
Glaskugeln	S. 50 / 51	Stecker, Kupplungsstecker	S. 25 / S. 26
Glasrandhalter, Glasabdeckung	S. 36	Steckertrafo	S. 18
Glaszylinder	S. 49	Stellringe, Baldachinhalter	S. 29 / S. 35
Hal.-Fassungen B15d, GU10, GZ10	S. 14	Stoffkabel	S. 43 / S. 44
Hal.-Fassungen G4, Gy, Gx	S. 11 - S. 13	Tdlf, Tdlr, Td, TTS, Trb-Kabel	S. 43 / S. 44
Hal.-Fassungen R7s, G9	S. 15	Teflonkabel	S. 43 / S. 44
Handregler	S. 17 - S. 23	Tischlampen-Zuleitungen	S. 46
Isolieraufhänger, Kabelaufhänger	S. 30	Traforegler	S. 19 / S. 20
Isolierknippel	S. 29	Trompetennippel	S. 32
Kabel, T-Litzen	S. 43 / S. 44	Tulpenglas	S. 52
Kabelaufhänger, Isolieraufhänger	S. 30	Verlängerungsnippel	S. 32
Kabelendhülsen	S. 30	Vestaschirm, Petrolglocken	S. 49
Kerzenfassungen	S. 02	Wienerzylinder	S. 49
Kerzenhülsen	S. 04	Zapfen, Zapfenhalter, Korken	S. 45
Ketten	S. 39	Zapfenhalter, Zapfen, Korken	S. 45
Kettenaufhängungen	S. 40	Zugfassungen	S. 01 / S. 06
Klemmnippel	S. 29	Zugschalter, Druckschalter	S. 27
Kniffzylinder	S. 49	Zugschnur, Zuggriffli	S. 08 / S. 27
Korken, Zapfen	S. 45	Zuleitungen	S. 45 / S. 46
Leuchterrohre	S. 37	Zwischenschalter	S. 21 / S. 28

Farbentabelle

13.4.270. 01	schwarz (Beispiel)
.01	schwarz
.02	weiss
.03	goldfarbig
.04	silberfarbig
.05	beige
.06	braun
.08	kupferfarbig
.09	schmiedeeisenfarbig (schwarz mit Silberpatina)
.11	transparent
.14	antik (rehbraun mit dunkelbrauner Patina)
.15	elfenbeinfarbig
.17	roh
.19	Messing roh
.20	Messing pol. und zap.
.21	Messing-matt gebürstet
.22	Messing fumé (Altmessing / brüniert)
.25	vergoldet
.30	Chrom / verchromt
.31	Nickel / vernickelt
.32	Nickel-matt
.33	Nickel-matt gebürstet
.40	klar
.41	klar mit Blasen
.42	seidenmatt / satiniert
.43	opal-matt
.44	opal-glanz
.45	alabaster
.47	amber mit Blasen
.49	rauch mit Blasen
.54	Fichte / Kiefer
.55	Eiche natur
.56	Eiche dunkel / gebeizt
.57	Nussbaum
.66	blau
.68	grün

● **BESTANDTEILE
und ERSATZGLÄSER**

● **PIANEZZI – LEUCHTEN CH-8934 KNONAU Tel. +41 (0)44 – 767 17 67**

PIANEZZI – LEUCHTEN GmbH

Industrieareal – Hasentalstrasse 16

CH-8934 Knonau

Tel. 044 – 767 17 67 Fax 044 – 767 13 80

Lampenschirm-Atelier Tel. 044 – 768 38 78

E-Mail: info@pianezzi-leuchten.ch

<http://www.pianezzi-leuchten.ch>

Lampenschirm-Atelier geöffnet:

Mo, Di, Do, Fr 8 – 12 Uhr / 13.30 – 17 Uhr

Ausstellung und Reparaturwerkstatt geöffnet:

Mo – Fr 8 – 12 Uhr / 13.30 – 17 Uhr